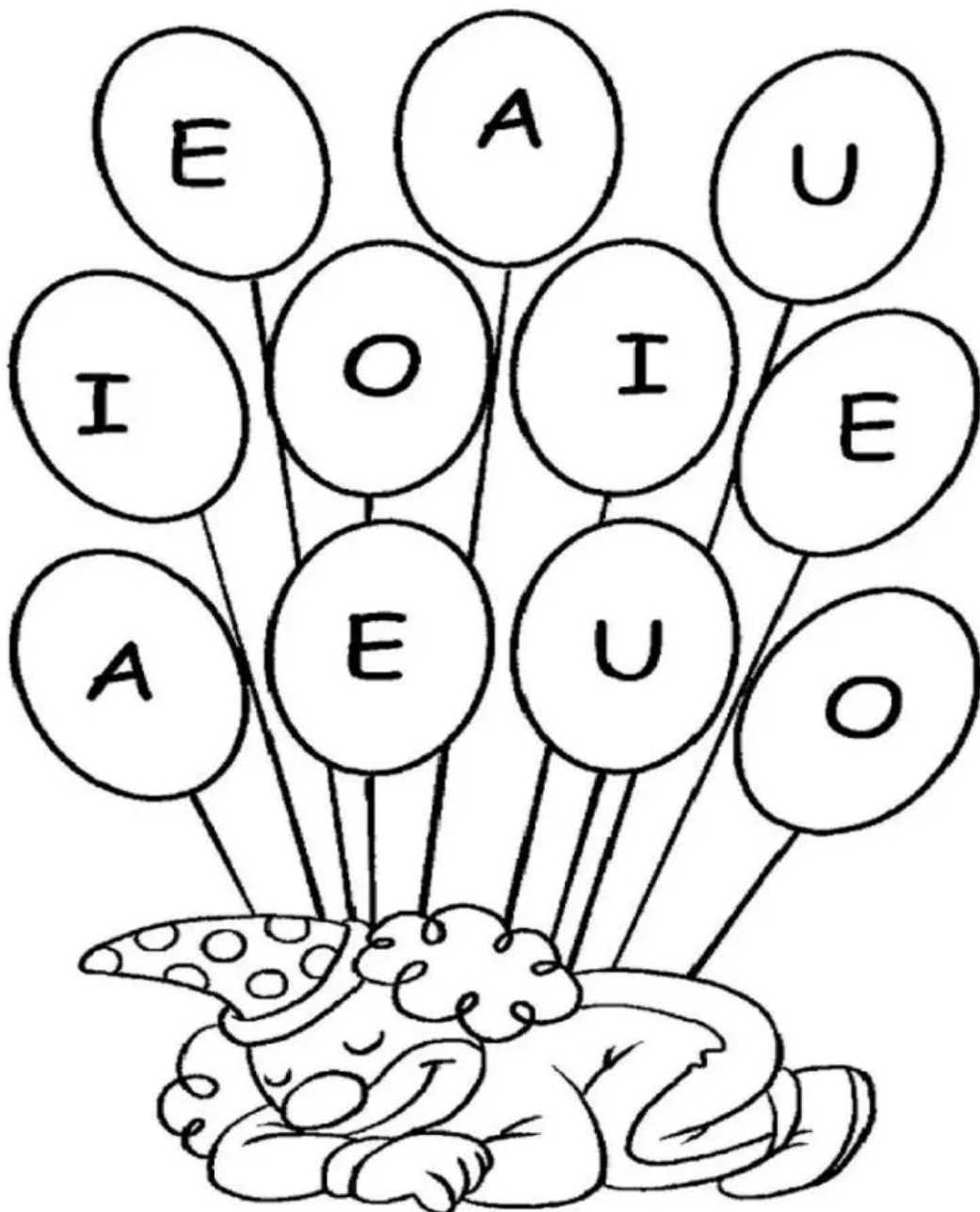


ESCOLA:

NOME:

ATIVIDADES

- VOCÊ É INTELIGENTE! VEJA CUIDADOSAMENTE AS LETRAS E PINTE SOMENTE AS VOGAIS ESTUDADAS.



LETRA ESCONDIDA


VEJA O QUE ACONTECEU! ESCONDERAM A LETRA "O" NAS PALAVRAS ABAIXO. VAMOS ENCONTRÁ-LA?



PIPOCA



BONECA



TOMATE



BOLO


NOME: _____

DATA: _____


www.mestredosaber.com.br

AS VOGAIS

ESCREVA A LETRA INICIAL DO NOME DE CADA DESENHO.




➤ VOCÊ É SHOW! CIRCULE OS OBJETOS IGUAIS E LIGUE AOS NÚMEROS
CORRESPONDENTES A SUAS QUANTIDADES.



4



1





2



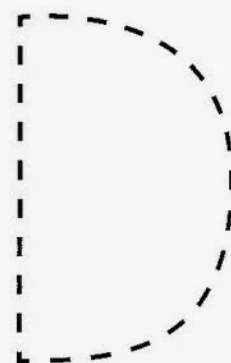
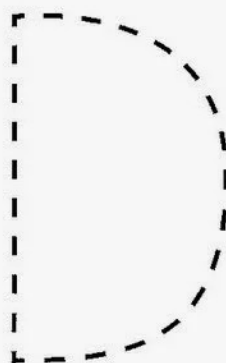
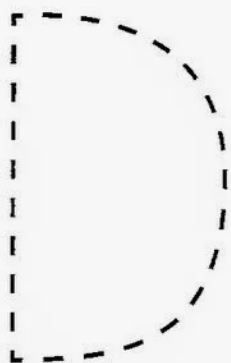
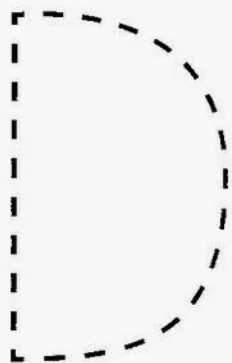

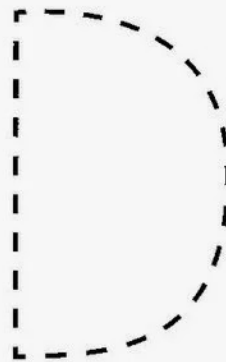
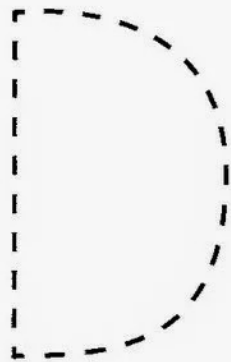
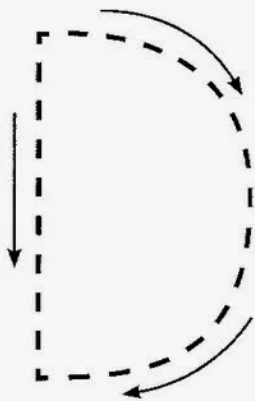
3

VAMOS PINTAR?

🖍️ OBSERVE AS FIGURAS ABAIXO E PINTE APENAS AQUELAS QUE SE INICIAM COM A LETRA D.



🖍️ VAMOS PRATICAR? CUBRA A LETRA D.

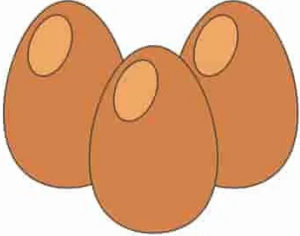



NOME: _____


DATA: _____


www.mestredosaber.com.br


PINTE A LETRA INICIAL E COMPLETE A PALAVRA.


	U
	O
	I
<input type="text"/>	VO

	E
	A
	I
<input type="text"/>	SCOVA

	U
	E
	O
<input type="text"/>	' CULOS

	U
	I
	E
<input type="text"/>	RUBU

	O
	A
	U
<input type="text"/>	BACAXI

	A
	I
	E
<input type="text"/>	SPELHO




ESCOLA:

NOME:

ATIVIDADES

❖ VOCÊ É DEMAIS! CIRCULE OS ANIMAIS SELVAGENS.



❖ DOCINHO DA TIA! MARQUE UM X NA QUANTIDADE DE ANIMAIS SELVAGENS QUE VOCÊ PINTOU:

1	2	3	4	5
---	---	---	---	---



Nome: _____

Data: __/__/__

ATIVIDADE PARA EDUCAÇÃO INFANTIL

Conte os itens e escreva as quantidades nos quadrados




				


NOME: _____


DATA: _____


www.mestredosaber.com.br

PINTE A LETRA INICIAL E COMPLETE A PALAVRA.


	G
	J
<input type="text"/>	H
ATO	

	P
	F
<input type="text"/>	V
ACA	

	F
	D
<input type="text"/>	S
OL	

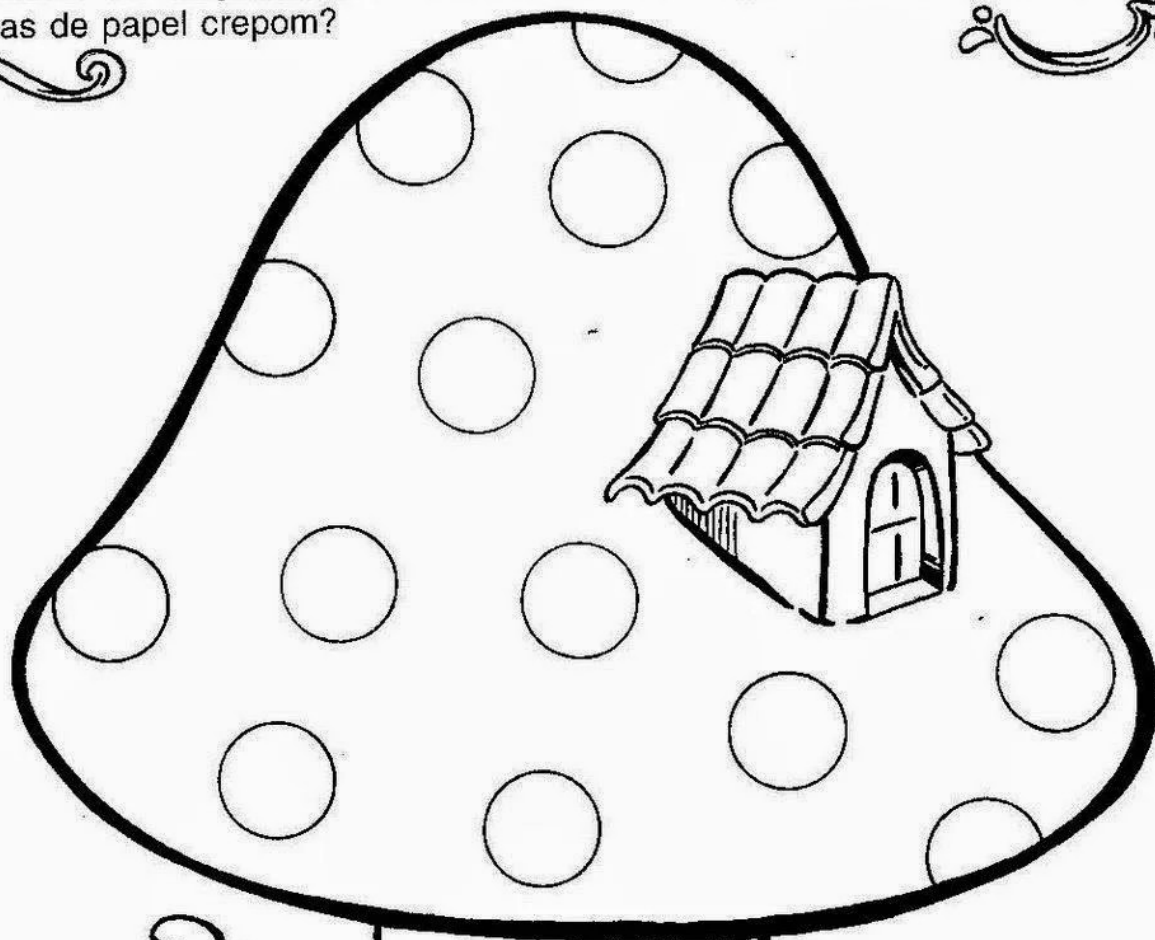
	Q
	C
<input type="text"/>	M
ÃO	

	N
	L
<input type="text"/>	T
EÃO	

	B
	S
<input type="text"/>	M
ALA	



Os duendes são seres fantásticos que vivem em jardins encantados
debaixo dos cogumelos... Vamos **enfeitar** o cogumelo colando nele boli-
nhas de papel crepom?







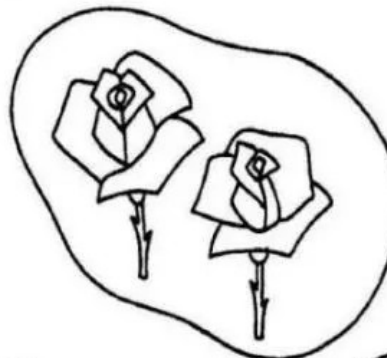
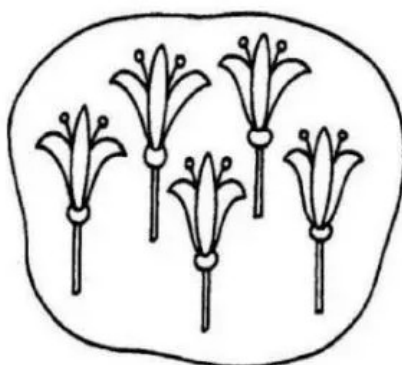
ESCOLA: _____

NOME: _____

ABRIL
2020

ATIVIDADES

➤ VOCÊ É MESMO SENSACIONAL! MARIA ESTÁ COM DÚVIDA. QUAL A CAIXA QUE TEM MAIS FRUTAS, CONTE-A E FAÇA UM X.



FÁCIL DEMAIS!

O DIDI ESTÁ GUARDANDO AS FIGURAS QUE SE INICIAM COM A LETRA D NA MOCHILA. COMPLETE AS PALAVRAS ABAIXO COM AS LETRAS QUE FALTAM.




DADO




DENTE



DRAGÃO



DINOSSAURO



A

O




E

N

T

E




R

A

G

Ã

O



I

N

O

S

S

A

U






R

O



QUE MOLEZA!

 NO QUADRO ABAIXO, VOCÊ VÊ DESENHOS, NÚMEROS E LETRAS.

A	1		4	
F		3	D	2
B		5		U

 ESCREVA, NOS QUADRINHOS, SOMENTE AS LETRAS.


--	--	--	--	--

 AGORA, ESCREVA A PRIMEIRA LETRA DO SEU NOME.



QUAL É O ANIMAL?

LIGUE OS PONTOS E DESCUBRA UM ANIMAL ESCONDIDO. DEPOIS, PINTE-O COM CAPRICO!




AGORA, COMPLETE O NOME DO ANIMAL COM AS LETRAS QUE FALTAM.





B	A	L	E	I	A
	A				

PARA CASA

NOME: _____

DATA: ___/___/___

 PINTE OS CÍRCULOS DE ACORDO COM O NÚMERO DE LETRAS DAS PALAVRAS. DEPOIS, MARQUE O NÚMERO QUE REPRESENTA A QUANTIDADE DE LETRAS.

 UVA	<input type="checkbox"/> <input type="checkbox"/> <input type="checkbox"/> <input type="checkbox"/> <input type="checkbox"/> <input type="checkbox"/>	<input type="radio"/> 1 <input type="radio"/> 2 <input type="radio"/> 3
 URSO	<input type="checkbox"/> <input type="checkbox"/> <input type="checkbox"/> <input type="checkbox"/> <input type="checkbox"/> <input type="checkbox"/>	<input type="radio"/> 3 <input type="radio"/> 4 <input type="radio"/> 5
 UNHA	<input type="checkbox"/> <input type="checkbox"/> <input type="checkbox"/> <input type="checkbox"/> <input type="checkbox"/> <input type="checkbox"/>	<input type="radio"/> 4 <input type="radio"/> 5 <input type="radio"/> 6
 URUBU	<input type="checkbox"/> <input type="checkbox"/> <input type="checkbox"/> <input type="checkbox"/> <input type="checkbox"/> <input type="checkbox"/>	<input type="radio"/> 4 <input type="radio"/> 5 <input type="radio"/> 6



MINHA ATIVIDADE


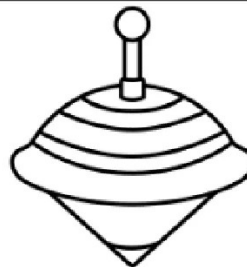
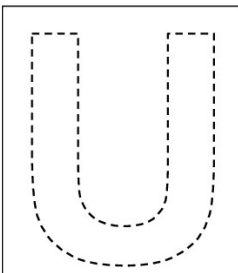
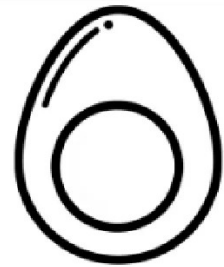

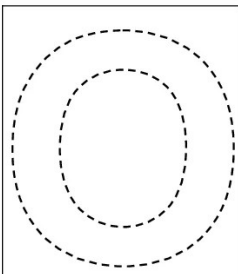


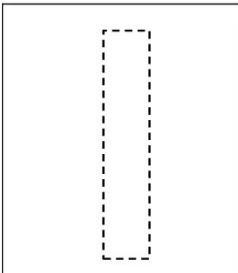

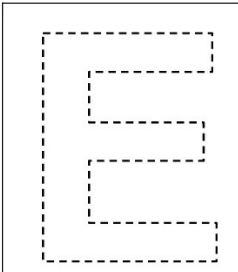


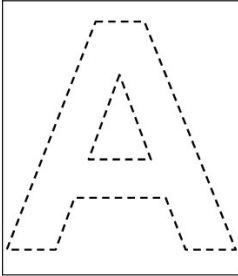


NOME: _____

DATA: ___/___/___

Tudo Sala de Aula

1. PINTE O DESENHO QUE COMEÇA COM A VOGAL INDICADA E A CUBRA.



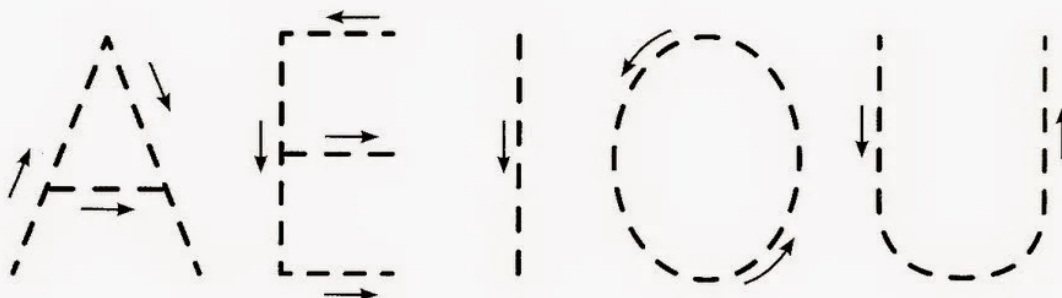
VAMOS COMPLETAR

 COMPLETE AS PALAVRAS COM A LETRA C E, DEPOIS, FALE O NOME DAS FIGURAS.

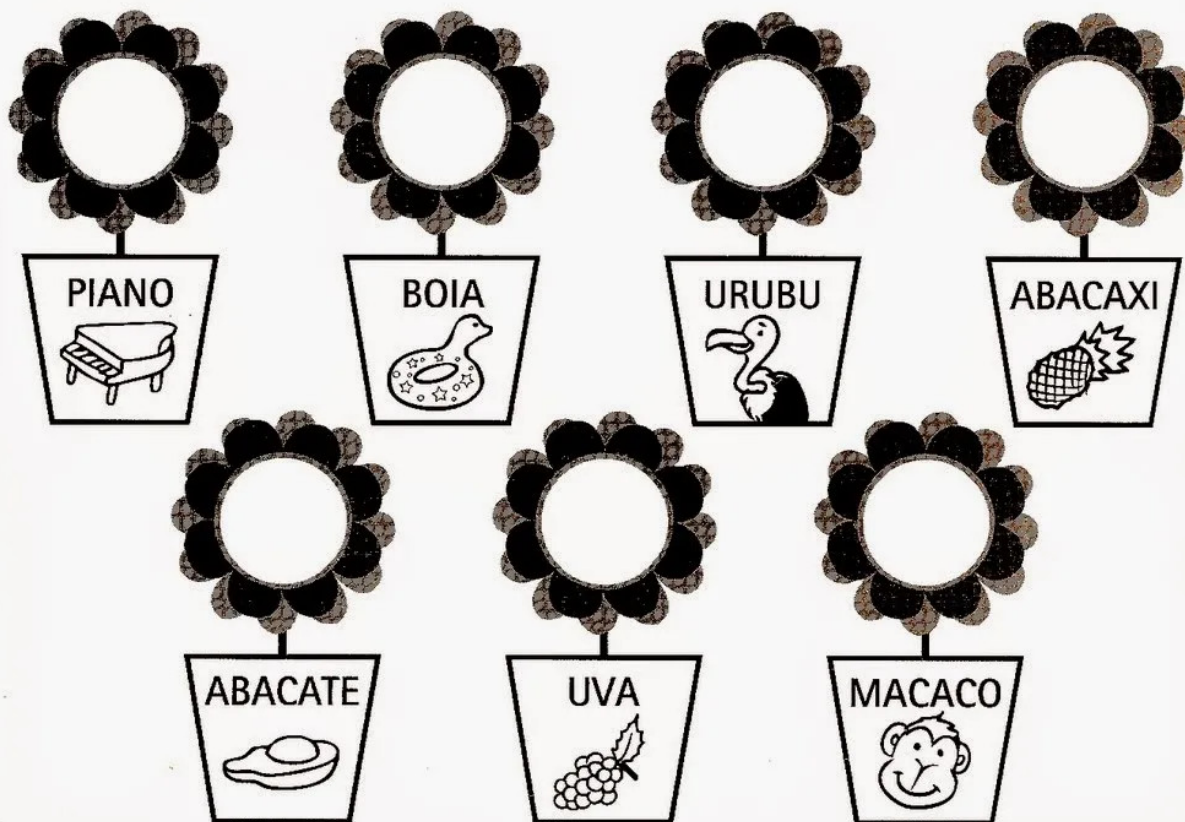
 __OLA	 __AMELO	 __ANETA
 __ASA	 __OPO	 __AJU
 __AIXA	 __ANE__A	
 __ADEADO	 __O__O	

MOSTRE QUE APRENDEU

CUBRA AS LETRAS E ESCREVA-AS ABAIXO.



ESCREVA, NAS FLORES, A LETRA QUE TERMINA O NOME DE CADA DESENHO.





NOME: _____


DATA: _____


www.mestredosaber.com.br

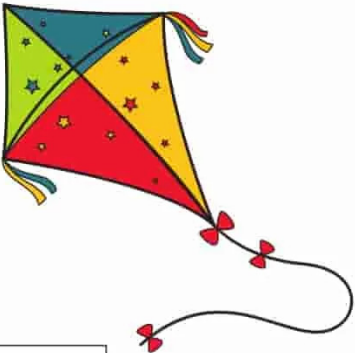
PINTE A LETRA INICIAL E COMPLETE A PALAVRA.

	B	
	F	
	M	
<input type="text"/>	ALA	M

	F	
	M	
	V	
<input type="text"/>	ACA	V


	M	
	F	
	L	
<input type="text"/>	OTO	L


	P	
	S	
	F	
<input type="text"/>	INO	F

	B	
	Z	
	P	
<input type="text"/>	IPA	P

	L	
	F	
	M	
<input type="text"/>	AÇOM	M

BOLHAS DE SABÃO

 PINTE DE AZUL AS BOLHAS COM LETRAS E DE AMARELO, AS BOLHAS COM NUMERAIS.



NOME: _____

DATA: _____

www.mestredosaber.com.br

LEIA E NUMERE



1

2

3

4

5



6

7

8

9

10

LEIA E NUMERE AS PALAVRAS ABAIXO SEGUINDO A LEGENDA ACIMA.

BONECA

SACOLA

CABIDE

TAMBOR

ABACAXI

PIRULITO


XÍCARA

GIRAFA

CAVALO

MACACO

ALFABETO INDIVIDUAL

 PINTE AS LETRAS E AS FIGURAS DO ALFABETO, RECORTE-AS E GUARDE-AS DENTRO DE UM ENVELOPE.




A



AVIÃO

B



BALEIA

C




CASA

D



DADO

E



ELEFANTE

F




FOCA

G



GALO

H



HIPOPÓTAMO

I



ÍNDIO

EDUCADOR(A)




Peça às crianças que recortem, em casa, letras de jornais ou revistas e formem o alfabeto no caderno. Depois, peça a cada criança que mostre a primeira letra do nome dela.

NOME: _____

DATA: _____

www.mestredosaber.com.br

LEIA E NUMERE



1

2

3

4

5



6

7

8

9

10

LEIA E NUMERE AS PALAVRAS ABAIXO SEGUINDO A LEGENDA ACIMA.

ELEFANTE

ROBÔ

URSO

DINOSSAURO

SINO

COPO

ABELHA

PALHAÇO

ÓCULOS

VACA


EDUCAÇÃO

Atividades para Ed. Infantil Pareamento


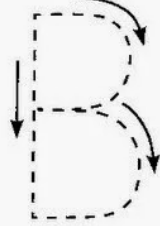

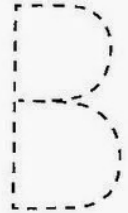




Observe os animais e ligue os correspondentes:



AGORA É A SUA VEZ!

 DIGA O NOME DAS FIGURAS EM VOZ ALTA. DEPOIS, CUBRA A LETRA B E ESCREVA-A.



	BOI		_____
	BOLA		_____
	BOTA		_____
	BULE		_____

A VOGAL A

 **VAMOS CANTAR?**

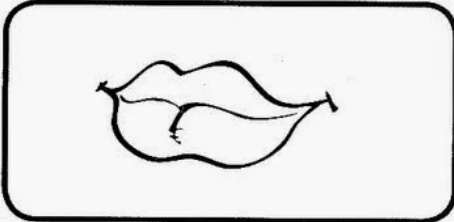
ESTA É A VOGAL A,
DE ARANHA E ABELHINHA.
VOCÊ SEMPRE A ENCONTRA
EM MUITAS PALAVRINHAS!

(Música: *Ciranda, cirandinha* – Faixa 8 no CD)

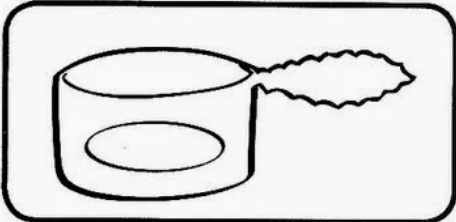
Gerusa Rodrigues Pinto



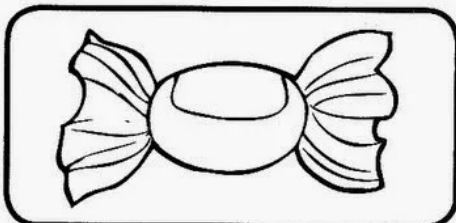
 **PINTE DE AZUL A LETRA A QUE VOCÊ ENCONTRAR NAS PALAVRAS
ABAIXO.**



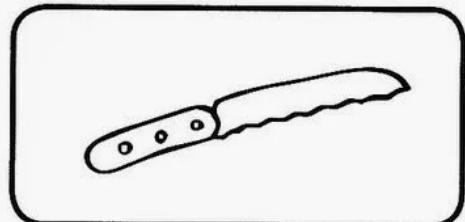
BOCA




LATA




BALA



FACA



VACA



MALA

A VOGAL A

 **VAMOS CANTAR?**

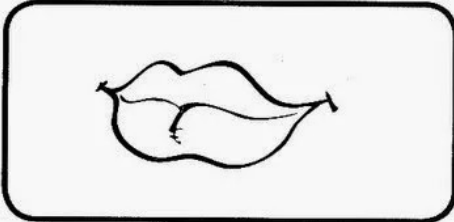
ESTA É A VOGAL A,
DE ARANHA E ABELHINHA.
VOCÊ SEMPRE A ENCONTRA
EM MUITAS PALAVRINHAS!

(Música: *Ciranda, cirandinha* – Faixa 8 no CD)

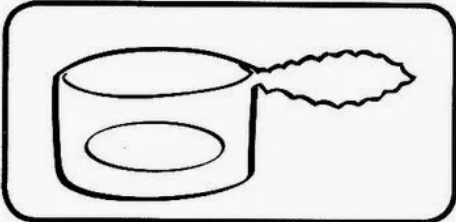
Gerusa Rodrigues Pinto



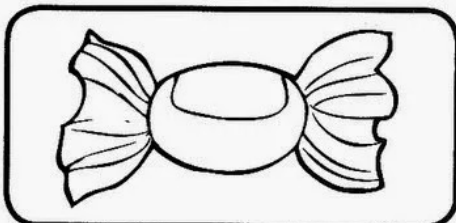
 **PINTE DE AZUL A LETRA A QUE VOCÊ ENCONTRAR NAS PALAVRAS ABAIXO.**



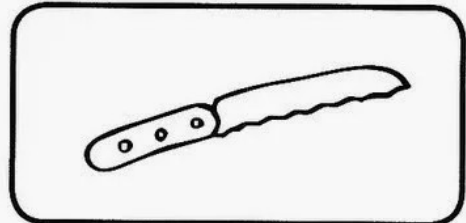
BOCA



LATA




BALA



FACA



VACA



MALA



Nome: _____

Data: __/__/__

ATIVIDADE PARA EDUCAÇÃO INFANTIL


Conte os itens e escreva as quantidades nos quadrados



QUAL É O ANIMAL?

LIGUE OS PONTOS E DESCUBRA UM ANIMAL ESCONDIDO. DEPOIS, PINTE-O COM CAPRICO!

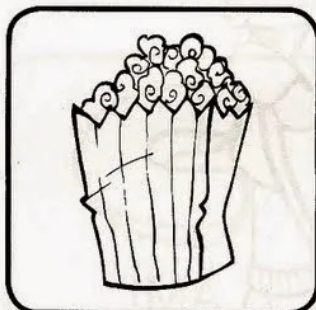


AGORA, COMPLETE O NOME DO ANIMAL COM AS LETRAS QUE FALTAM.

B	A	L	E	I	A
	A				

LETRA ESCONDIDA


VEJA O QUE ACONTECEU! ESCONDERAM A LETRA "O" NAS PALAVRAS ABAIXO. VAMOS ENCONTRÁ-LA?



PIPOCA



BONECA



TOMATE



BOLO


NOME: _____

DATA: _____

www.mestredosaber.com.br

AS VOGAIS

ESCREVA A LETRA INICIAL DO NOME DE CADA DESENHO.

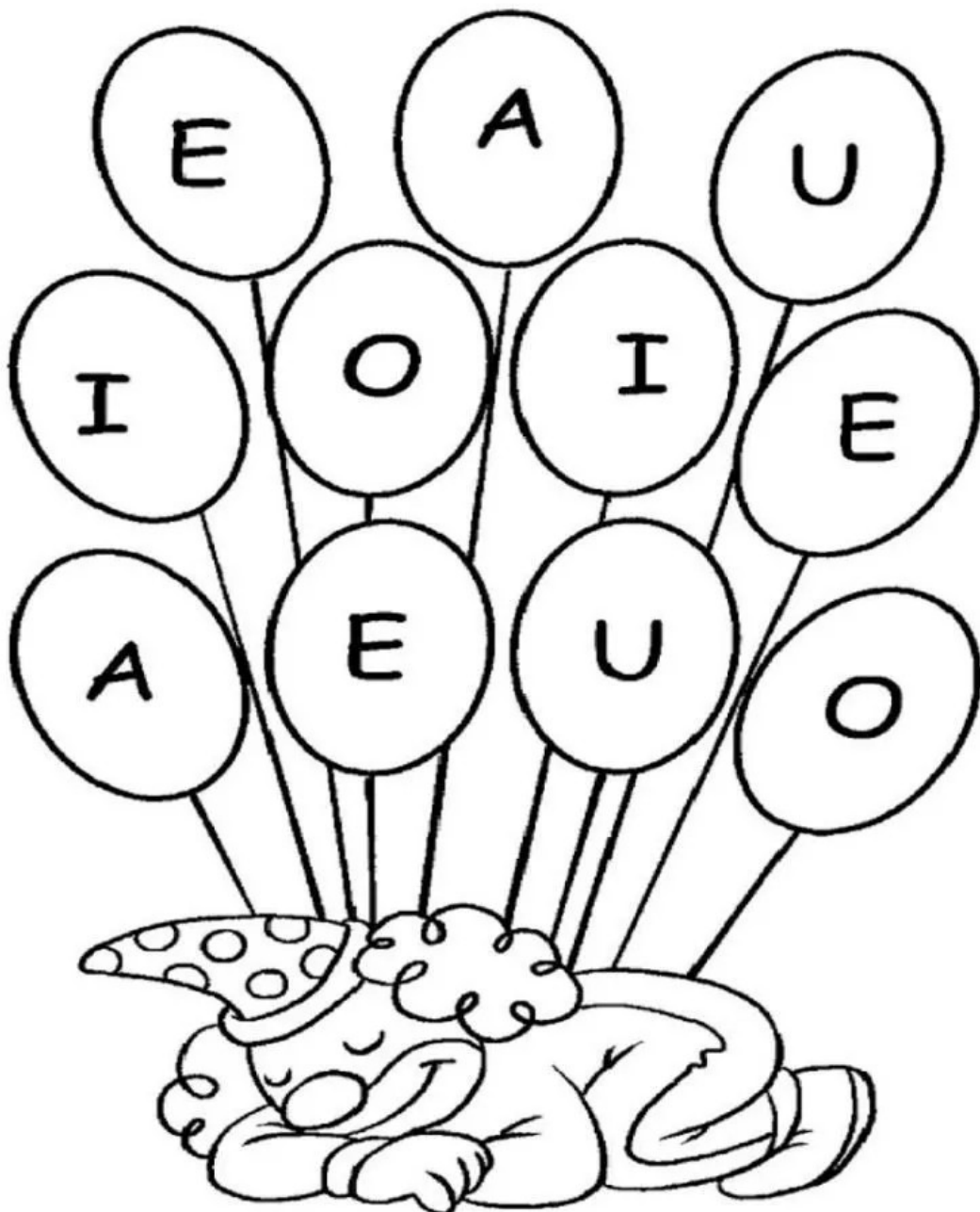


ESCOLA:

NOME:

ATIVIDADES

- VOCÊ É INTELIGENTE! VEJA CUIDADOSAMENTE AS LETRAS E PINTE SOMENTE AS VOGAIS ESTUDADAS.






Natureza e
sociedade

- ▶ Valorização da cultura popular
- ▶ Coordenação motora grossa
- ▶ Interação com o grupo



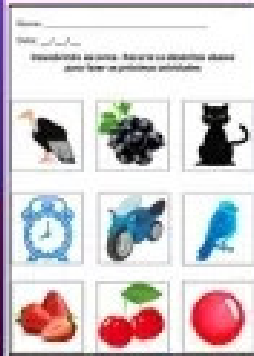



**DESENVOLVIMENTO: RISQUE NO CHÃO DO PÁTIO DA ESCOLA
UMA "AMARELINHA" COMO A DESENHADA ABAIXO.**





+ DE 1.000 ATIVIDADES



ATIVIDADES PARA EDUCAÇÃO INFANTIL






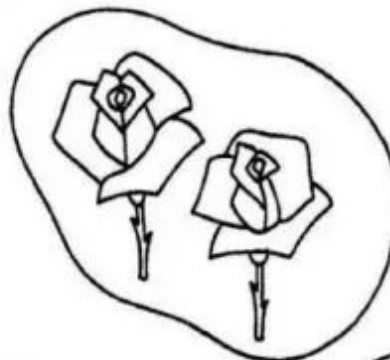
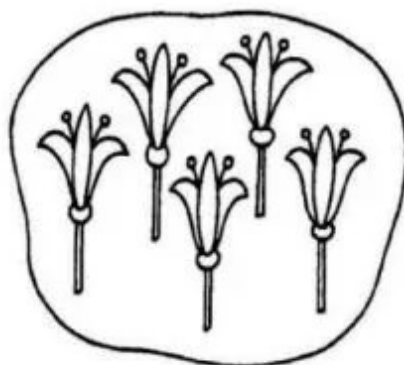
ESCOLA: _____

NOME: _____

ABRIL
2020

ATIVIDADES

➤ VOCÊ É MESMO SENSACIONAL! MARIA ESTÁ COM DÚVIDA. QUAL A CAIXA QUE TEM MAIS FRUTAS, CONTE-A E FAÇA UM X.



Nome: _____

Data: ___/___/___

ATIVIDADE PARA EDUCAÇÃO INFANTIL

Conte as figuras iguais e escreva as quantidades nos

quadrados






Natureza e
sociedade

- ▶ Valorização da cultura popular
- ▶ Coordenação motora grossa
- ▶ Interação com o grupo



**DESENVOLVIMENTO: RISQUE NO CHÃO DO PÁTIO DA ESCOLA
UMA “AMARELINHA” COMO A DESENHADA ABAIXO.**





+ DE 1.000 ATIVIDADES



Nome: _____
Data: ____/____/____
Ligue os pontos e colore conforme as dicas e depois pinte.

ATIVIDADE LETRA D
Trace e pinte D

D d

D D D D D D D D D D

d d d d d d d d d d

Nome: _____
Data: ____/____/____
Ligue os pontos e colore conforme as dicas e depois pinte.

A B C

Nome: _____
Data: ____/____/____
Conte os dedos e colore. Pinte os dedos com cor.

6

Nome: _____
Data: ____/____/____
Ligue os pontos e colore conforme as dicas e depois pinte.

ATIVIDADES LETRA C
ESTA É A LETRA

C C

C C C C C C C C C C

c c c c c c c c c c

Nome: _____
Data: ____/____/____
Identifique os animais e colore os desenhos de acordo com as dicas e depois pinte.

Nome: _____
Data: ____/____/____
Ligue os pontos e colore conforme as dicas e depois pinte.

ATIVIDADE LETRA E
Pinte o elefante

ELEFANTE

Colorize de acordo com as dicas. Confira se todos os membros estão bem desenhados e depois pinte o elefante.

Nome: _____
Data: ____/____/____
Ligue os pontos e colore conforme as dicas e depois pinte.

ATIVIDADE LETRA F

F F F F F F F F F F

f f f f f f f f f f



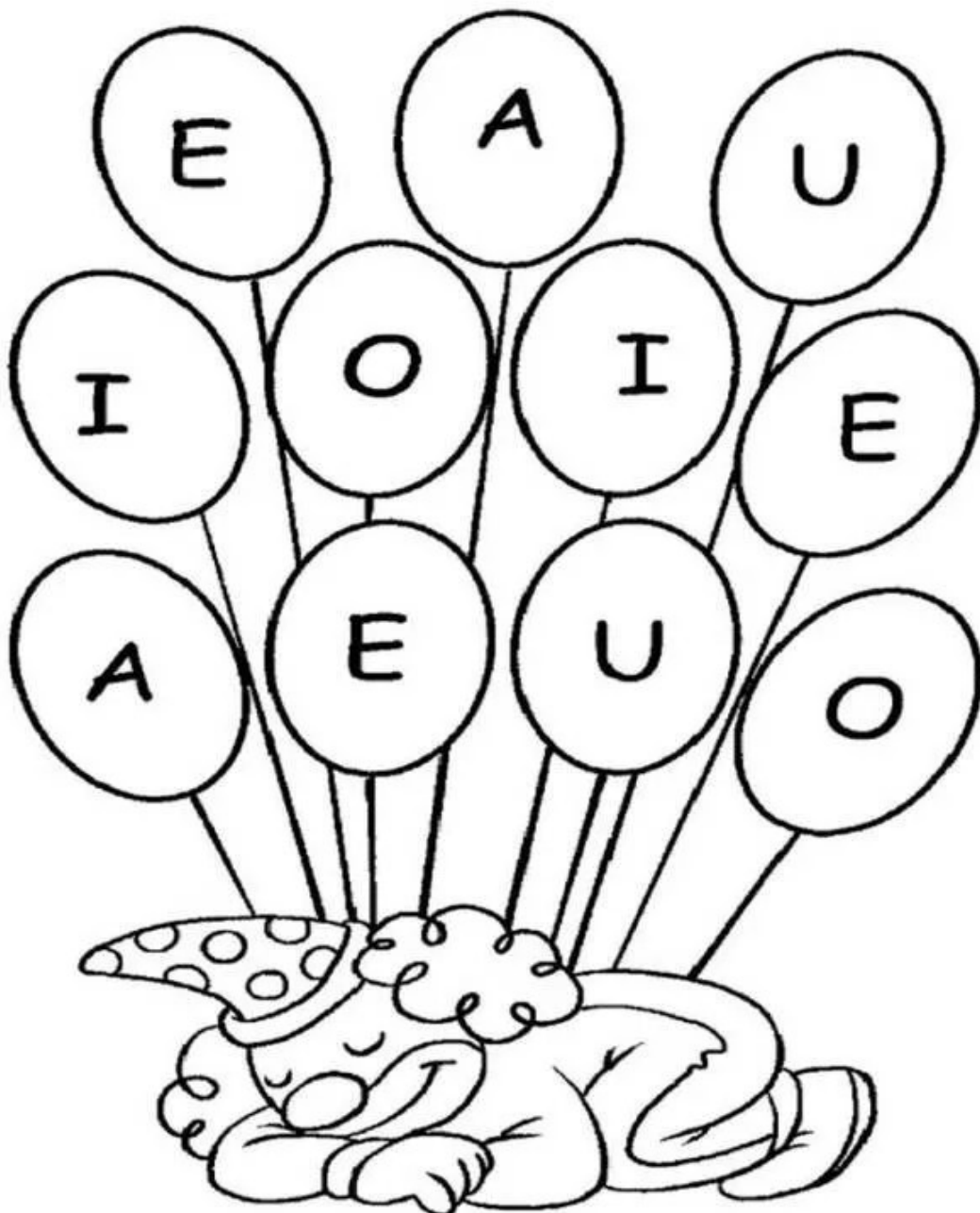
ATIVIDADES PARA EDUCAÇÃO INFANTIL

ESCOLA:

NOME:

ATIVIDADES

- VOCÊ É INTELIGENTE! VEJA CUIDADOSAMENTE AS LETRAS E PINTE SOMENTE AS VOGAIS ESTUDADAS.

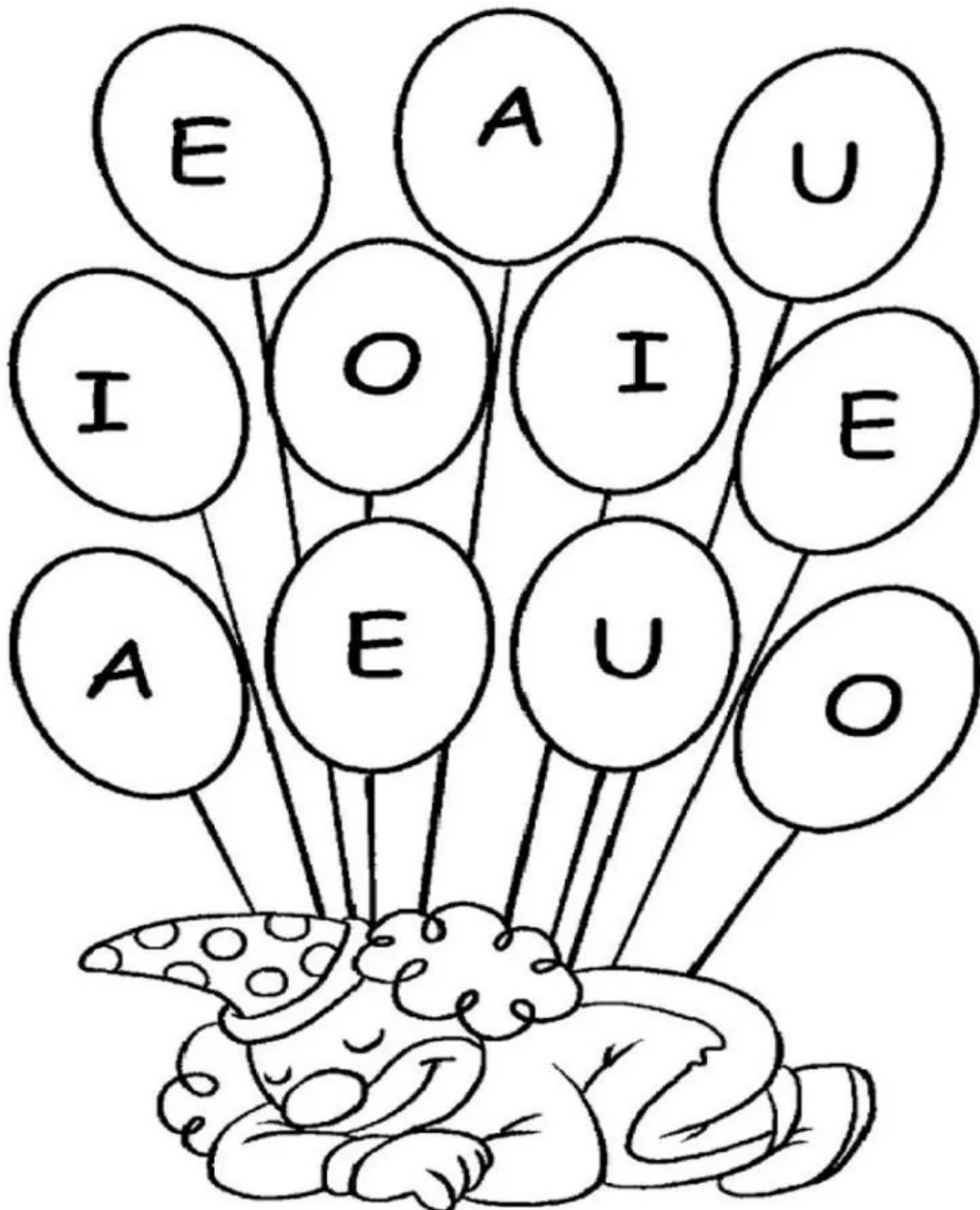


ESCOLA:

NOME:

ATIVIDADES

- VOCÊ É INTELIGENTE! VEJA CUIDADOSAMENTE AS LETRAS E PINTE SOMENTE AS VOGAIS ESTUDADAS.




Escola: _____


Aluno: _____


Professor(a): _____ Turma: _____ Data: __/__/20__



VAMOS CONTAR QUANTOS ELEMENTOS TEM EM CADA CONJUNTO E PINTAR O QUADRINHO COM O NÚMERO CORRESPONDENTE.


 Five cartoon cats sitting in a 2x3 grid (top row: 2, bottom row: 3).	<table border="1"><tr><td>4</td><td>5</td></tr><tr><td>3</td><td>6</td></tr></table>	4	5	3	6
4	5				
3	6				

 Three cartoon children standing in a 2x2 grid (top row: 2, bottom row: 1).	<table border="1"><tr><td>4</td><td>5</td></tr><tr><td>3</td><td>6</td></tr></table>	4	5	3	6
4	5				
3	6				

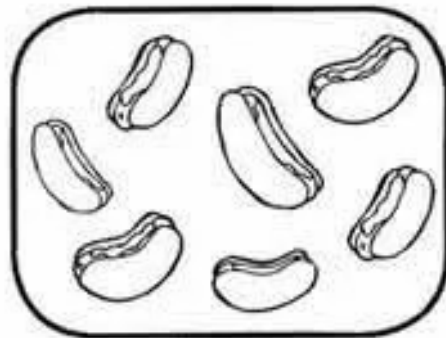
 Four cartoon horses rearing up in a 2x2 grid.	<table border="1"><tr><td>4</td><td>5</td></tr><tr><td>3</td><td>6</td></tr></table>	4	5	3	6
4	5				
3	6				

LIGUE-LIGUE!


LIGUE CADA CONJUNTO DE FIGURAS AO NUMERAL CORRESPONDENTE E, DEPOIS, PINTE O CONJUNTO EM QUE HÁ MAIS ELEMENTOS.



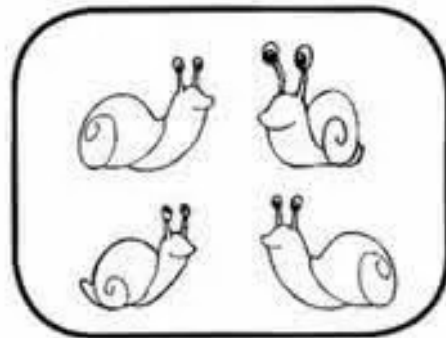
5



4



7



6

CONTINUE NUMERANDO AS PLACAS.

1

2


3

○

○

○

○



ALUNO(A) _____

PROFESSOR _____ DATA _____ TURMA _____



www.espacopedagogico.site

3	3	3	3	3

ESPAÇO pedagógico



ESCOLA:

NOME:

ATIVIDADES

❖ BACANA! PINTÉ AS GRAVURAS CUJO NOME INICIA COM AS VOGAIS:





MINHA ATIVIDADE

NOME: _____

DATA: ____/____/____

 Tudo Sala de Aula

1. LIGUE AS FIGURAS ÀS VOGAIS CORRESPONDENTES.




A

E

I

O


U



EDUCAÇÃO

Atividades para Ed. Infantil Pareamento

Observe os animais e ligue os correspondentes:



NOME: _____ DATA: ___/___/___

A T I V I D A D E

COMPLETE OS ESPAÇOS COM AS LETRAS QUE ESTÃO FALTANDO.



__ O __ A




__ A __ A __ A



__ A __ O



__ A __ O



__ O __



__ I __ U __ I __ O



__ I __ O __ É



__ A __ A __ O



__ A __ A __ O




__ E I __ E

EDUCAÇÃO

Atividades para Ed. Infantil Tracejados

Siga os tracejados para juntar os amigos!




NOME: _____

DATA: _____

www.mestredosaber.com.br

AS VOGAIS

ESCREVA A LETRA INICIAL DO NOME DE CADA DESENHO.









DATA: ___/___/___



ESCOLA: _____

NOME: _____


**RECORTE OS CARTÕES DA PÁGINA A SEGUIR E COLE
DE ACORDO COM A COR DAS JOANINHAS**




❖ OCÊ É MEU ANJO! VAMOS COLORIR AS FORMAS GEOMÉTRICAS NAS CORES INDICADAS:




VERDE




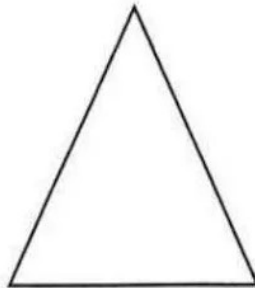



AZUL



VERMELHO




AMARELO



❖ VOCÊ É SHOWDESENHE E PINTE AS FORMAS GEOMÉTRICAS:



LIGUE CADA NUMERAL A SUA QUANTIDADE:




3



0




4



1



5



2

Nome: _____



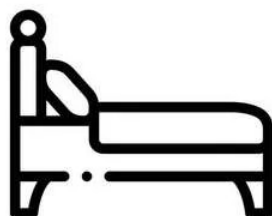

Professor(a): _____

Turma/Escola: _____

Data: ____/____/____

ATIVIDADE PARA EDUCAÇÃO INFANTIL

Abaixo, há diversos itens. Pinte apenas aqueles que existem no seu quarto!



Nome: _____




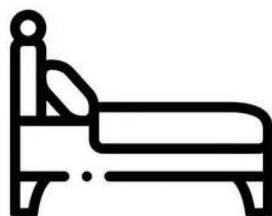

Professor(a): _____

Turma/Escola: _____

Data: ____/____/____

ATIVIDADE PARA EDUCAÇÃO INFANTIL

Abaixo, há diversos itens. Pinte apenas aqueles que existem no seu quarto!




EDUCAÇÃO INFANTIL

NOME: _____

PROFESSOR: _____ www.atividadeeduca.com

ONDE ESTÃO OS COELHINHOS?



Nome: _____



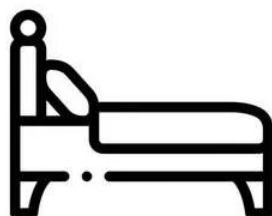

Professor(a): _____

Turma/Escola: _____

Data: ____/____/____


ATIVIDADE PARA EDUCAÇÃO INFANTIL

Abaixo, há diversos itens. Pinte apenas aqueles que existem no seu quarto!






Nome: _____



Atividades

Vamos passear de carro? Complete, seguindo os pontilhados.



MEU NOME

ESCREVA SEU NOME NA PLACA E PINTE AS LETRAS USADAS PARA
ESCREVÊ-LO.



A	B	C	D	E	F	G
H	I	J	K	L	M	N
O	P	Q	R	S	T	U
	V	W	X	Y	Z	


COMPLETE:

LETRA INICIAL DO SEU NOME.

ÚLTIMA LETRA DO SEU NOME.

QUANTIDADE DE LETRAS DO SEU NOME.





300 Atividades Educativas



APRENDER PODE SER UMA GRANDE DIVERSÃO!

EDITORA
escala



MAIS DE 1.000 ATIVIDADES PARA EDUCAÇÃO INFANTIL



Clique nos ícones "Linha de Mão" e garanta já o seu!

Atividade Vogais Educação Infantil

EU SOU O (A) _____

ATIVIDADE DE PORTUGUÊS

01-ESCREVA AS VOGAIS DOS NOMES:

DIVA _____ CARLOS _____

LEILA _____ MATEU _____

CAIO _____ ANA _____

02-QUAIS SÃO AS VOGAIS QUE APARECEM

03-COPIE AS VOGAIS:

A E I



Pedagoga Clécia Teixeira - Todos os direitos reservados
Siga - me @pedagogacleciateixeira

Pedagoga
Clécia Teixeira

EU SOU O (A) _____ DATA: ___/___/___

ATIVIDADE DE PORTUGUÊS

04-COMPLETE COM AS VOGAIS FALTOSAS:



C _____ SA



C _____ REJA



D _____ DO



D _____ DO



_____ PITO



B _____ LO




P _____ NELA



P _____ POCA



F _____ CA



B _____ LEIA

Pedagoga Clécia Teixeira - Todos os direitos reservados

Siga - me



@pedagogacleciateixeira




Pedagoga
Clécia Teixeira

ATIVIDADES PARA A EDUCAÇÃO INFANTIL COM TODAS AS LETRAS EM PDF

EU SOU O (A) _____ DATA: ____/____/____

OBSERVE A PALAVRA ABAIXO E ESCREVA.




EU SOU O (A) _____ DATA: ____/____/____

OBSERVE A PALAVRA ABAIXO E ESCREVA.


EU SOU O (A) _____ DATA: ____/____/____

OBSERVE A PALAVRA ABAIXO E ESCREVA.




EU SOU O (A) _____ DATA: ____/____/____


OBSERVE A PALAVRA ABAIXO E ESCREVA.



VAMOS COLORIR A LETRINHA D?



VAMOS COLORIR A LETRINHA C ?





Aula 17: Brasil – o país da diversidade cultural



Arraste cada figura até sua respectiva sombra:



A CASA E SEU DONO

ELIAS JOSÉ

ESSA CASA É DE CACO
QUEM MORA NELA É O MACACO.



ESSA CASA É BONITA
QUEM MORA NELA É A CABRITA.

ESSA CASA É DE CIMENTO
QUEM MORA NELA É O JUMENTO.



ESSA CASA É DE TELHA
QUEM MORA NELA É A ABELHA.

ESSA CASA É DE LATA
QUEM MORA NELA É A BARATA.



ESSA CASA É TÃO ELEGANTE
QUEM MORA NELA É O ELEFANTE.



E DESCOBRI DE REPENTE
QUE NÃO FALEI EM CASA DE GENTE.



LEIA O TEXTO.

A CASA E SEU DONO

ESSA CASA É DE CACO
QUEM MORA NELA É O MACACO.




ESSA CASA É TÃO BONITA
QUEM MORA NELA É A CABRITA.



ESSA CASA É DE CIMENTO
QUEM MORA NELA É O JUMENTO.



ESSA CASA É DE TELHA
QUEM MORA NELA É A ABELHA.



ESSA CASA É DE LATA
QUEM MORA NELA É A BARATA.

ESSA CASA É ELEGANTE
QUEM MORA NELA É O ELEFANTE.

E DESCOBRI DE REPENTE
QUE NÃO FALEI DE CASA DE GENTE.

JOSÉ ELIAS. LUA NO BREJO, PORTO ALEGRE: MERCADO ABERTO.

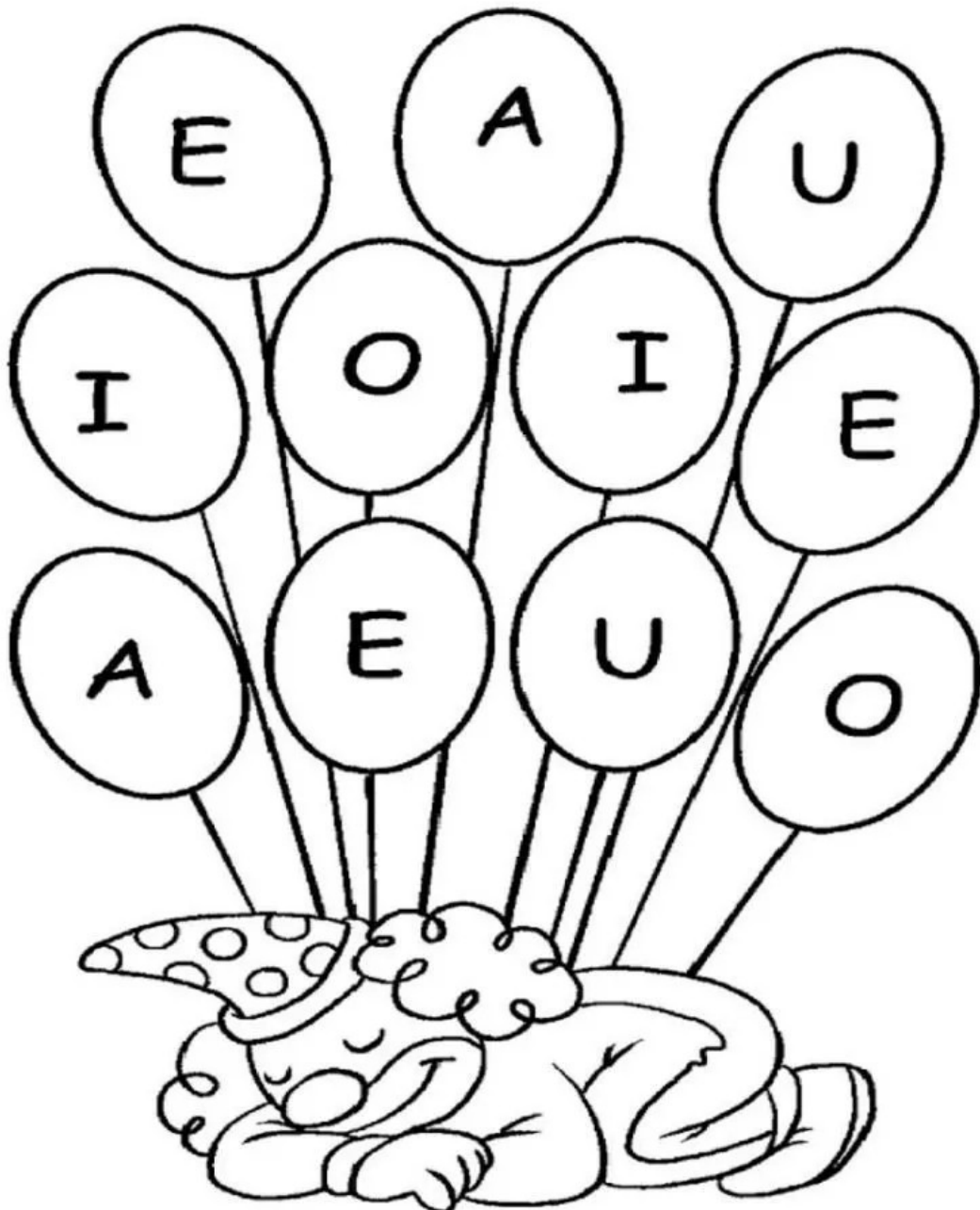
Disponível em: <<http://gg.gg/kg53g>> Acesso: em 10 de jul. de 2020.

ESCOLA:

NOME:

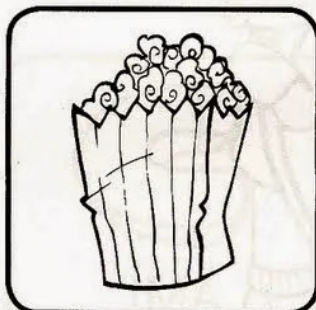
ATIVIDADES

- VOCÊ É INTELIGENTE! VEJA CUIDADOSAMENTE AS LETRAS E PINTE SOMENTE AS VOGAIS ESTUDADAS.



LETRA ESCONDIDA


VEJA O QUE ACONTECEU! ESCONDERAM A LETRA "O" NAS PALAVRAS ABAIXO. VAMOS ENCONTRÁ-LA?



PIPOCA



BONECA




TOMATE



BOLO


➤ VOCÊ É SHOW! CIRCULE OS OBJETOS IGUAIS E LIGUE AOS NÚMEROS
CORRESPONDENTES A SUAS QUANTIDADES.



4



1




2



3

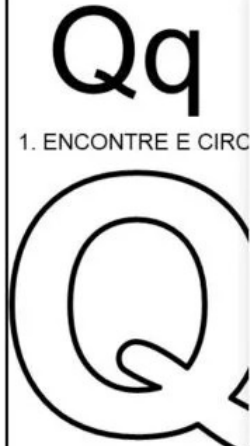

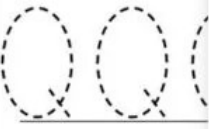

LETRA Q



1. LEIA A PALAVRA
PRIMEIRA LETRA.



2. CUBRA O PONTILHADO




1. ENCONTRE E CIRC

2. CIRCULE AS FIGUR



1. VAMOS CONHECER A LETRA Q.





QUATI
QUOTA
QUEIJO
QUIBE
QUADRO
QUIABO
QUATRO



QUEIJO queijo *queijo*

2. CUBRA O PONTILHADO DA LETRA Q.





350 Atividades Prontas

EDUCAÇÃO ESPECIAL

Síndrome de Down, TDAH, Dislexia e Autismo



Leitura e compreensão 2º ano em PDF

Nome: _____ Data: ___/___/___

A bruxinha Docinho

Docinho é a bruxinha mais prendada do castelo. Ela adora fazer doces e bolos. Uma noite dessas ela fez um bolo de chocolate para o aniversário de cem anos da bruxa Lalinha.



As bruxas gostaram tanto do bolo feito pela Docinho, que ela já tem uma lista de pedidos para os próximos aniversários.

A bruxinha ficou tão feliz, que abriu uma confeitaria chamada: Bolos da bruxinha Docinho.

Eliana de Olivei

Compreensão do texto

1. Quem é Docinho?

2. O que significa a palavra prendada?

3. O que Docinho adora fazer?

4. Qual o nome da confeitaria da Docinho?

Eliana de Oliveira - Editora Mundinho Infantil
Todos os direitos reservados



Nome: _____ Data: ___/___/___

5. Escreva em ordem alfabética as palavras:



bruxinha castelo aniversário chocolate
bolos doces bruxas

Forme uma frase com as palavras:

Nome: _____ Data: ___/___/___

A bruxinha Docinho

Docinho é a bruxinha mais prendada do castelo. Ela adora fazer doces e bolos. Uma noite dessas ela fez um bolo de chocolate para o aniversário de cem anos da bruxa Lalinha.



As bruxas gostaram tanto do bolo feito pela Docinho, que ela já tem uma lista de pedidos para os próximos aniversários.

A bruxinha ficou tão feliz, que abriu uma confeitaria chamada: Bolos da bruxinha Docinho.

Eliana de Oliveira

Compreensão do texto

1. Quem é Docinho?

2. O que significa a palavra prendada?

3. O que Docinho adora fazer?

4. Qual o nome da confeitaria da Docinho?

Eliana de Oliveira - Editora Mundinho Infantil
Todos os direitos reservados



ho Infantil
dos



Para baixar acesse www.espacoprofessor.com

NOME: _____ DATA: ___/___/___

1. PINTE A LETRA B.




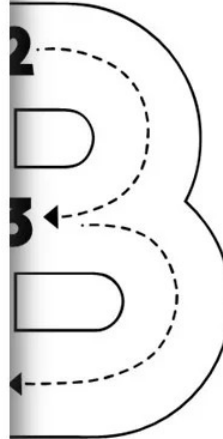
DATA: ___/___/___

B NAS PALAVRAS.

NOME: _____ DATA: ___/___/___

1. CUBRA COM LÁPIS DE COR O TRACEJADO DA LETRA B.

BOLA




NOME: _____ DATA: ___/___/___

1. LEVE

NOME: _____ DATA: ___/___/___

1. PINTE SOMENTE AS MAÇÃS COM A LETRA B.



OS DESENHOS QUE COMEÇAM COM A



BOLICHE



BONÉ



CORUJA

ATIVIDADES DE MATEMÁTICA

2º ANO

Os números

Você já deve conhecer

0 - zero	10 - dez
1 - um	11 - onze
2 - dois	12 - doze
3 - três	13 - treze
4 - quatro	14 - catorze
5 - cinco	15 - quinze
6 - seis	16 - dezesseis
7 - sete	17 - dezessete
8 - oito	18 - dezoito
9 - nove	19 - dezenove

Escreva com palavras

- 28 _____
- 73 _____
- 96 _____
- 82 _____
- 19 _____
- 86 _____
- 44 _____
- 29 _____

Conteúdo produzido por



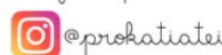
1. Escreva com palavras os nomes dos números.

- 10 _____
- 20 _____
- 30 _____
- 40 _____
- 50 _____
- 60 _____
- 70 _____
- 80 _____
- 90 _____
- 100 _____

2. Coloque os números em ordem crescente.

34 - 90 - 76 - 13 - 46 -

Conteúdo produzido pela Pedagoga



1. Complete o quadro com os números faltantes.

0	1	2	3	4	5	6	7	8	9
10					15				19
20					25				29
30					35				39
40					45				49
50					55				59
60					65				69
70					75				79
80					85				89
90					95				99

2. Complete as lacunas com o antecessor e o sucessor dos números.

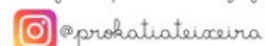
___ 78 ___ ___ 34 ___ ___ 50 ___

___ 76 ___ ___ 45 ___ ___ 94 ___

___ 39 ___ ___ 69 ___ ___ 99 ___



Conteúdo produzido pela Pedagoga Kátia Teixeira



Português 2º ano

NOME: _____ DATA: ____/____/____

O PINGUIM FREDERICO

Frederico é um pinguim.
Ele mora na Antártida.
Frederico adora nadar!
O pinguim Frederico é
muito comilão!
Sua comida preferida é
peixe e lula.
O pinguim Frederico tem
muitos amigos!
Frederico é muito feliz!

Eliana de Oliveira



COMPREENSÃO DA LEITURA

1. Qual é o assunto do texto?

2. Quem é Frederico?

3. Onde ele mora?

4. Do que ele gosta?

5. Qual é sua comida favorita?

6. O pinguim tem muitos _____.

www.espacoprofessor.com/



DATA: ____/____/____

Personagem principal do

CO



RU

palavras e classifique -

Alfabética as palavras.

Antida - Frederico
Peixe - lula

www.espacoprofessor.com/



DATA: ____/____/____

Personagem principal do

CO



RU

palavras e classifique -

Alfabética as palavras.

Antida - Frederico
Peixe - lula

www.espacoprofessor.com/



WWW.ESPACOPROFESSOR.COM





ESCOLA: _____


NOME: _____

ATIVIDADES

➤ OBA! COORDENE SEU PRENOME COM LAPIS DE COR



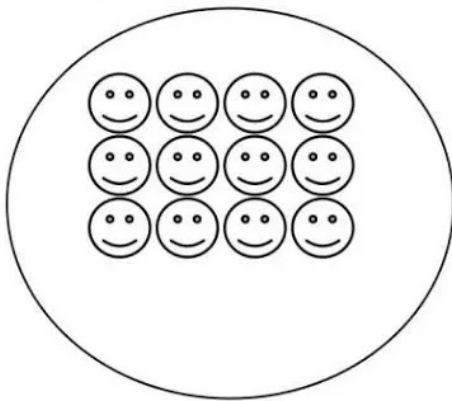
➤ PEQUENINO! LEVE OS MA




❖ GENIAL! DESENHE E PINTE AS FIGURAS GEOMÉTRICAS COM AS CORES: VERMELHA, AZUL, AMARELO E VERDE.




❖ VOCÊ É MEU XODÓ! LIGUE CADA CONJUNTO AO NÚMERO DE ELEMENTOS QUE CORRESPONDE:



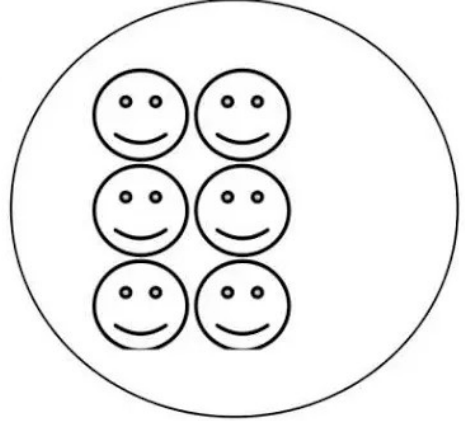
12




1




15



7



6



2




Escola: _____

Data: _____

Turma: _____


EdwacadeTransformacao.com.br

Aluno: _____







CALIGRAFANDO

VAMOS PRATICAR CUIDA A LETRA A!






AVIÃO






ABELHA



ARARA



ABAJUR



ESCOLA: _____ TURMA: _____

ALUNO(A): _____

VAMOS COBRIR AS VOGAIS QUE ESTÃO PONTILHADAS ?!

A E I O U

A E I O U

A E I O U

A E I O U

Escola: _____

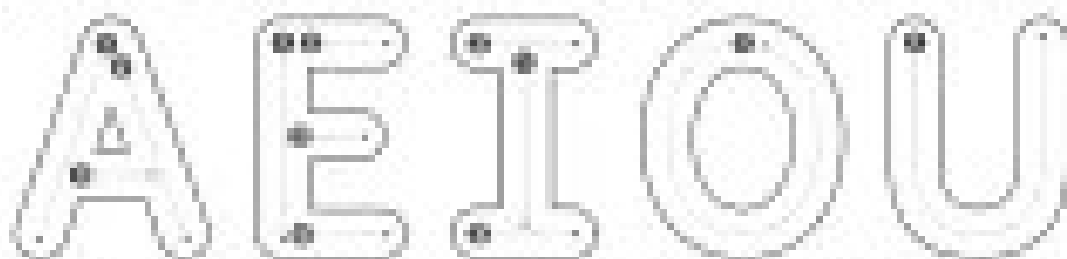
Data: _____

Turma: _____



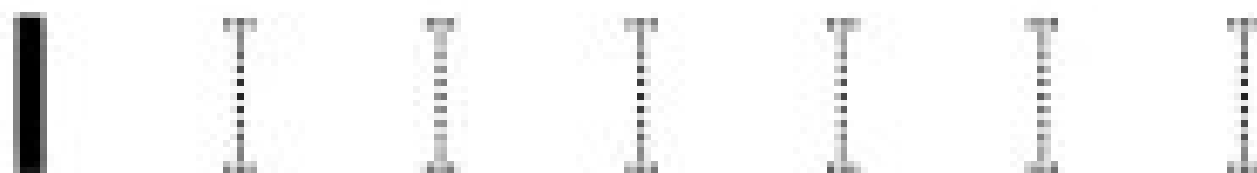
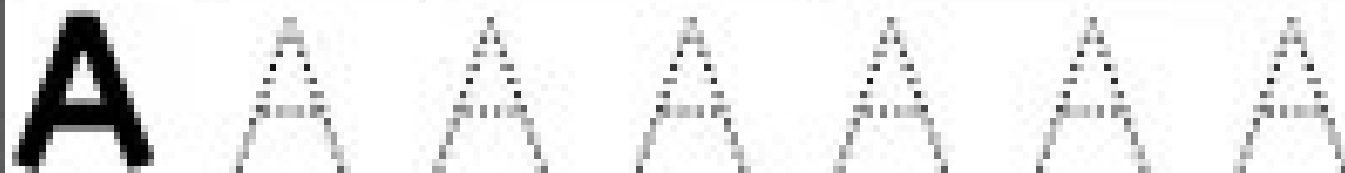
olunosprofessores.com

Aluno: _____

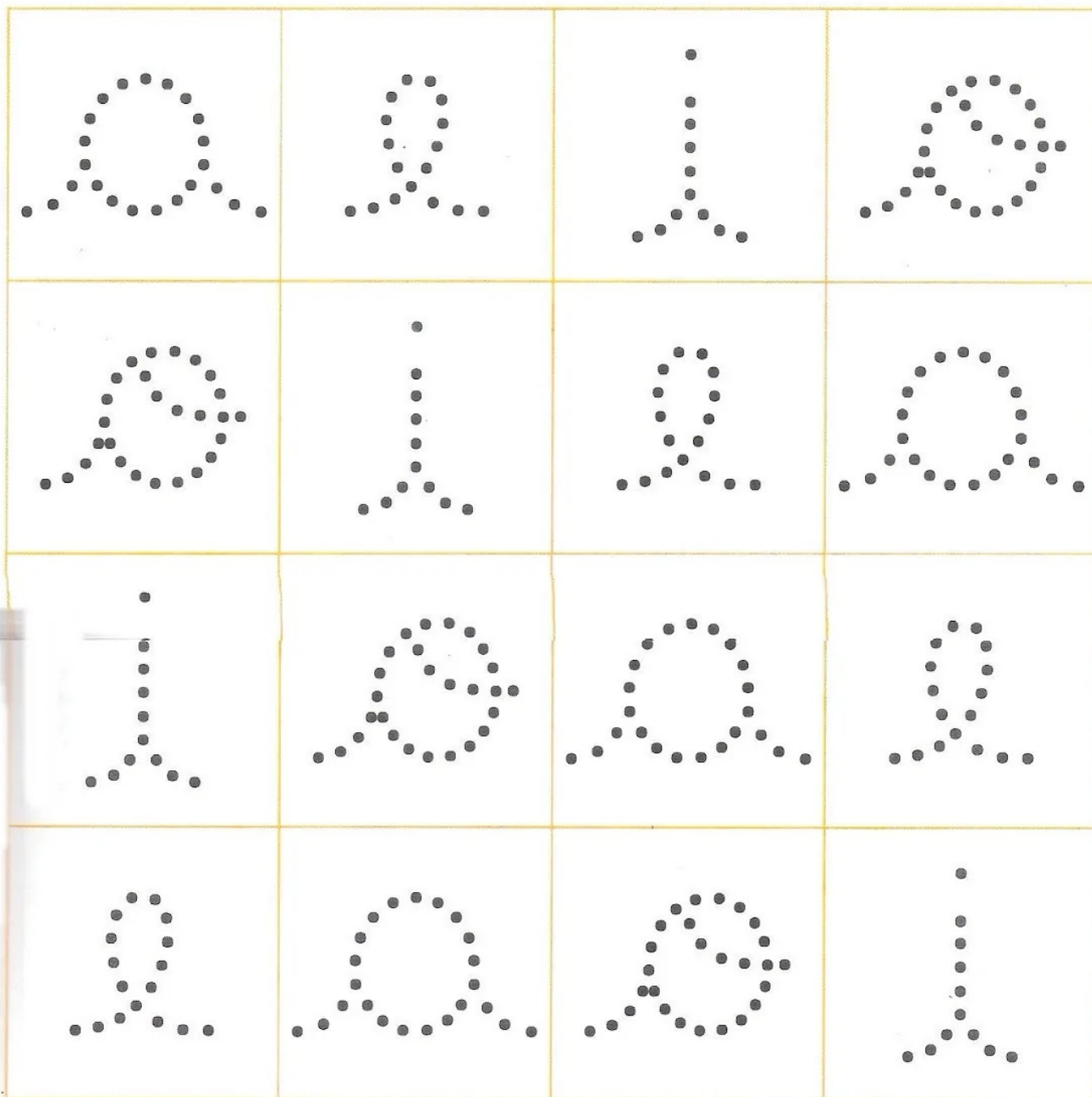
APRENDER AS VOGAIS




1) Cubra o pontilhado para formar as vogais maiúsculas.



Cubra as letras que você já aprendeu a fazer.



Agora, conte quantas vezes a letra  apareceu nesse quadro e anote sua resposta aqui:

Atividades para educação infantil


Escola:

Aluno:

Data: / /

ESCULTURA

Escolha uma das imagens abaixo e faça uma escultura em massinha de modelar da figura escolhida.




NOME: _____



RECORTE E COLE OS NÚMEROS QUE ESTÃO FALTANDO:


1	2		4	
	7		9	10



NOME:


DATA:

TURMA:



TRACEJE AS LETRAS

Contorne as letras do alfabeto com lápis




Nome: _____

Data: ____/____/____





Trace os pontilhados da letra A

Aprender



Nome: _____

Atividade de Português: Letras em Pontos, Caligrafia: Letra A



Oficinas da




Tia J 

Escola: _____







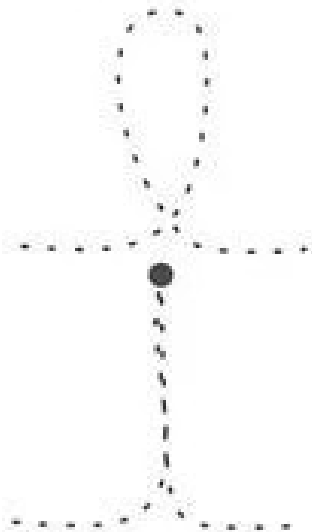
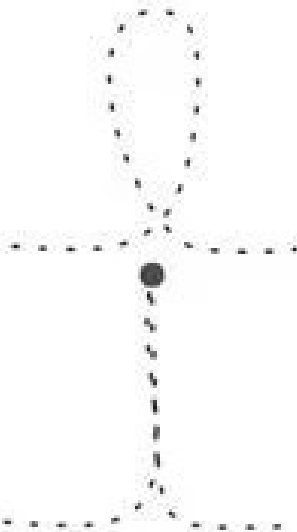
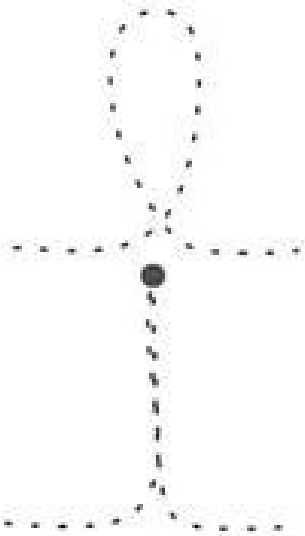



Aluno(a): _____

Turma: _____ Turno: _____



Atividades de Linguagem

Vamos
Cobrir????

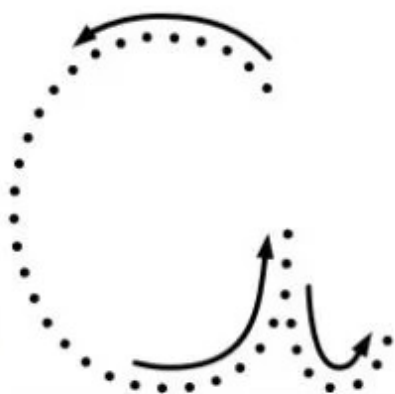


Nome: _____

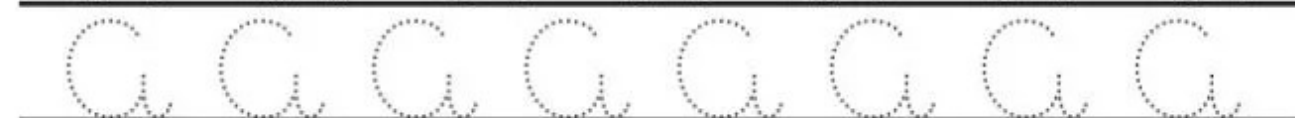
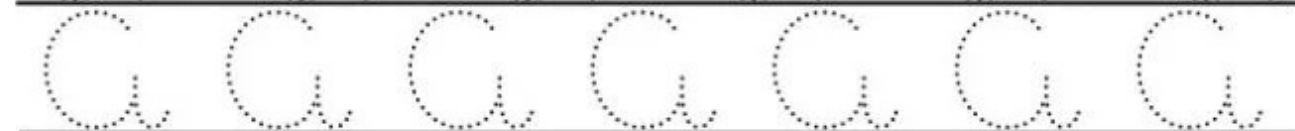


Data: __/__/__

TREINE A ESCRITA DA LETRA A CURSIVA MAIÚSCULA



Avião



Nome: _____

Data: ___ / ___ / _____ Escola: _____


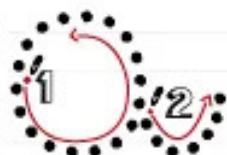
Turma: _____ Prof^ª: _____

Vamos Treinar a vogal (a).

www.receitaartesanato.blogspot.com



aloha

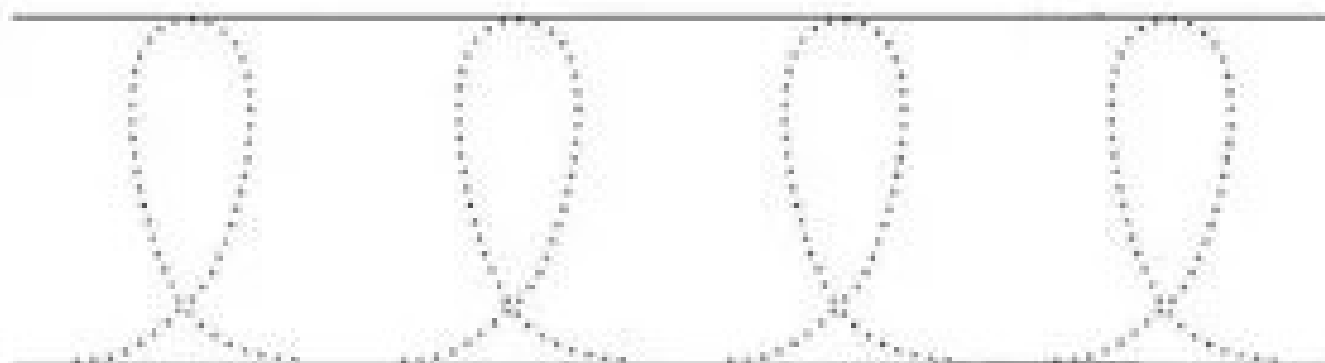
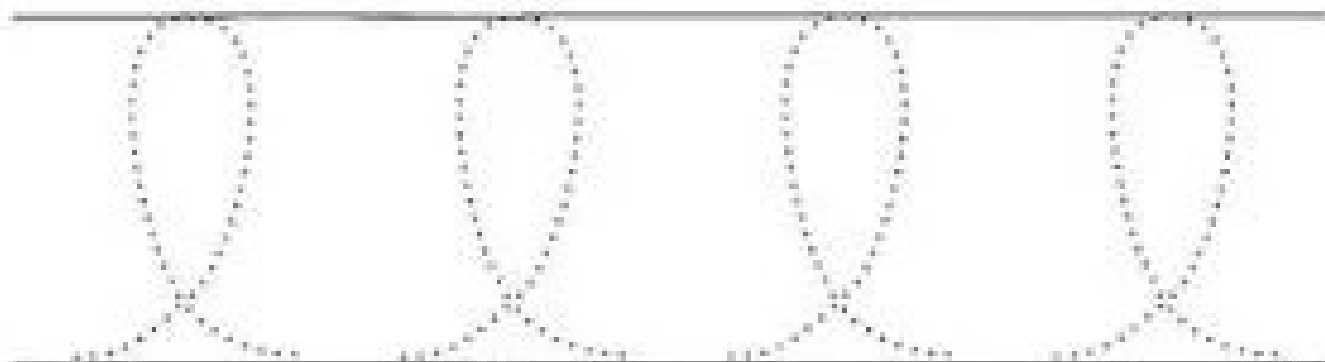



www.receitaartesanato.blogspot.com

Designer
eltonmireles




Aluno(a): _____

Lindinho(a),
Cubra os tracejados e forme a letra **e**.





"Deus criou os animais."

**CUBRA AS VOGAIS
CURSIVAS**



NOME: _____

PROFESSORA: _____



VALORES TRIMESTRAIS

A A A A A






E E E E E

E E E E E

O O O O

U U U U

Complete o traçado e pinte as letras iguais às letras dos modelos.




Escola: _____


Data: _____ Turma: _____ alunoseprofessores.com

Aluno: _____

APRENDA A LETRA A



Contorne os pontinhos para formar a letra a:



Escola: _____

Data: _____

Turma: _____

ESCOLARIZAÇÃO COM BR

Aluno: _____

CUBRA A LETRINHA E Pinte o ELEFANTE

